

Premier téléchargement de livre numérique : mode d'emploi détaillé

Connectez-vous au site des médiathèques <http://mediatheques.saint-etienne.fr>.

Pour la connexion sur **Iphone** : utilisez le navigateur **Safari** pour vous connecter au site.

Dans le bandeau supérieur, allez sur l'onglet « **Services numériques** », puis cliquez sur « **livres numériques** ».

Les étapes à suivre lors de votre premier emprunt de livre numérique :

1) Créer (gratuitement) un **identifiant Adobe** : *bien conserver l'identifiant (votre adresse mail) et le mot de passe utilisés, ils vous seront redemandés ultérieurement.*



S'inscrire

Date de naissance

?

Recevoir des informations sur les produits et services Adobe.
[En savoir plus](#)

J'ai lu et j'accepte les [Conditions d'utilisation](#) et la [Politique de confidentialité](#).

S'INSCRIRE

Vous possédez déjà un Adobe ID ? [Connectez-vous](#)



Serveur sécurisé
[Plus de détails](#)

Un compte Adobe. Des possibilités infinies.



Bē

Premier téléchargement de livre numérique : mode d'emploi détaillé

2) Chercher un livre numérique (formulaire en bas de page) : si vous n'avez pas d'idée de titre, utilisez le caractère * (étoile), la totalité des livres numériques achetés par la médiathèque sera ainsi accessible.

Rechercher un livre numérique

Tous les champs

Titre *


Auteur

Editeur

Nouveauté Uniquement les nouveautés

[Rechercher](#) [Effacer](#)

3) Dans la liste qui s'affiche, cliquez sur le titre de la notice qui vous intéresse ou sur le bouton « Plus d'infos »



Que le meilleur gagne
Cornell, Kevin | Livre numérique | Martinière Jeunesse (De La) | 2015
Dans son ancien collège, grâce à ses canulars, Miles était le roi de la blague. Mais ici, à Roupilleville, il semble que la place soit déjà prise. Par Niles. Alors Miles se lance dans la bataille pour reconquérir son titre. Canular...

[Plus d'infos](#)

[Consulter le document](#)

Premier téléchargement de livre numérique : mode d'emploi détaillé

4) Puis sur l'onglet « Accéder au document »



0 avis

Que le meilleur gagne

Livre numérique

[Cornell, Kevin](#) | [Barnett, Mac](#) | [Jory, John](#)

Édité par [Martinière Jeunesse \(De La\)](#) - 2015

Dans son ancien collège, grâce à ses canulars, Miles était le roi de la blague. Mais ici, à Roupilleville, il semble que la place soit déjà prise. Par Niles. Alors Miles se lance dans la bataille pour reconquérir son titre. Canular après canular, blague après blague, tous les coups sont permis. Hélas ! Niles est vraiment un blagueur hors pair et il semble que Miles ait trouvé son maître. Mais à sa grande surprise, Niles lui propose une association. Ensemble, ils pourraient former le plus grand duo de blagueurs de l'histoire de la ville... Et pourquoi pas, se dit finalement Miles...

Extrait ▾

Accéder au document

[SUJET](#)

[DESCRIPTION](#)

Classification

[Littérature jeunesse Romans / Contes / Fables](#)

5) Une fenêtre s'ouvre. Lors de votre première utilisation de livre numérique à partir du site des médiathèques, cliquez sur ce lien pour installer Adobe Digital Edition (logiciel qui permet de lire des livres numériques) sur votre ordinateur.

Accéder au document

Vous pouvez emprunter en même temps jusqu'à 5 documents numériques.
Vous avez actuellement 0 prêt. Vous pouvez encore emprunter 5 documents.

Que le meilleur gagne

Cornell, Kevin | Livre numérique | Martinière Jeunesse (De La)

Dans son ancien collège, grâce à ses canulars, Miles était le roi de la blague. Mais ici, à Roupilleville, il semble que la place soit déjà prise. Par Niles. Alors Miles se lance dans la bataille pour reconquérir son titre. Canular après canular, blague après blague, tous les coups sont permis. Héla...

[Télécharger](#)

i Durée de prêt : 21 jours

Pour télécharger votre livre, le logiciel Adobe Digital Editions est requis.
Rendez-vous sur [cette page](#) pour l'installer.

Premier téléchargement de livre numérique : mode d'emploi détaillé

6) Téléchargez Adobe Digital Editions pour votre Mac / votre PC – qui permettra également l'ouverture du livre sur votre liseuse (en branchant la liseuse directement sur l'ordinateur, en USB).

Solutions / Plate-forme eBook d'Adobe /

Adobe Digital Editions / Télécharger

Adobe Digital Editions Programmes d'installation de la version 4.5

Repérez votre plate-forme préférée et cliquez dessus pour télécharger le programme d'installation. Lancez ensuite le programme d'installation sur votre machine pour installer Adobe Digital Editions.

Télécharger Digital Edition 4.5 *Macintosh (19,2 Mo)*

Télécharger Digital Edition 4.5 *Windows (7,7 Mo)*

Utilisez ce lien si vous utilisez un PC



7) Si vous souhaitez télécharger le livre numérique directement sur votre **iphone** : utilisez [Bluefire reader \(version Apple\)](https://itunes.apple.com/us/app/bluefire-reader/id394275498?mt=8) => <https://itunes.apple.com/us/app/bluefire-reader/id394275498?mt=8> (dans l'Appstore). Sur Iphone, pensez bien à utiliser Safari pour accéder au site de la médiathèque.



Si vous souhaitez télécharger le livre numérique directement sur votre **Smartphone** : utilisez [Bluefire reader \(version Android\)](https://play.google.com/store/apps/details?id=com.bluefirereader&feature=search_result) => https://play.google.com/store/apps/details?id=com.bluefirereader&feature=search_result (dans Google play).

8) Retournez dans la notice du document qui vous intéresse sur le site de la médiathèque : cliquez sur le bouton « Télécharger » ou « Accéder au document » (lorsque celui-ci a déjà été téléchargé)

Accéder au document

Vous pouvez emprunter en même temps jusqu'à 5 documents numériques.
Vous avez actuellement 0 prêt. Vous pouvez encore emprunter 5 documents.

Que le meilleur gagne
Cornell, Kevin | Livre numérique | Martinière Jeunesse (De La)
Dans son ancien collège, grâce à ses canulars, Miles était le roi de la blague. Mais ici, à Roupilleville, il semble que la place soit déjà prise. Par Niles. Alors Miles se lance dans la bataille pour reconquérir son titre. Canular après canular, blague après blague, tous les coups sont permis. Héla...

Télécharger

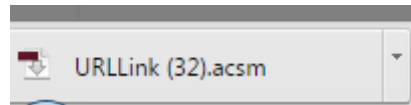
Durée de prêt : 21 jours

Pour télécharger votre livre, le logiciel Adobe Digital Editions est requis.
Rendez-vous sur [cette page](#) pour l'installer.

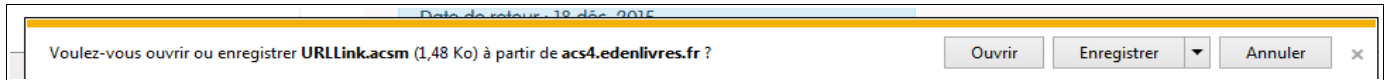
Premier téléchargement de livre numérique : mode d'emploi détaillé

9) Un fichier de téléchargement s'affiche (.ascm),

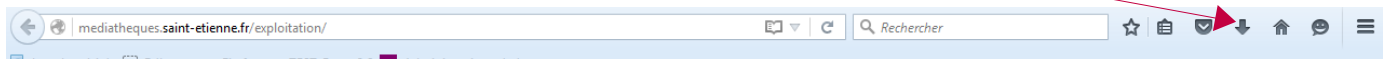
- en bas de page à gauche sous google chrome



- en bas de page sous Internet exploreur, dans une boîte de dialogues



- ou dans la flèche de téléchargement avec Mozilla firefox.



10) Cliquez dessus, le lien ira s'ouvrir dans votre bibliothèque de livres numériques (Adobe Digital Edition ou BlueFire reader). Lors de votre première connexion, votre fameux identifiant Adobe ID vous sera demandé :

Autoriser votre ordinateur

En accordant une autorisation à votre ordinateur, il vous est permis de :

- transférer facilement les éléments protégés Adobe DRM entre plusieurs ordinateurs et périphériques mobiles ;
- consulter les éléments protégés Adobe DRM sur des ordinateurs et périphériques mobiles (6 maximum) ;
- restaurer votre contenu à partir d'une sauvegarde lorsque vous avez besoin de réinstaller le système d'exploitation.

Sélectionnez le fournisseur d'eBook, puis entrez votre ID et votre mot de passe ci-dessous :

Fournisseur d'eBook : [Créer un ID Adobe](#)

ID Adobe :

Mot de passe : [Mot de passe oublié](#)

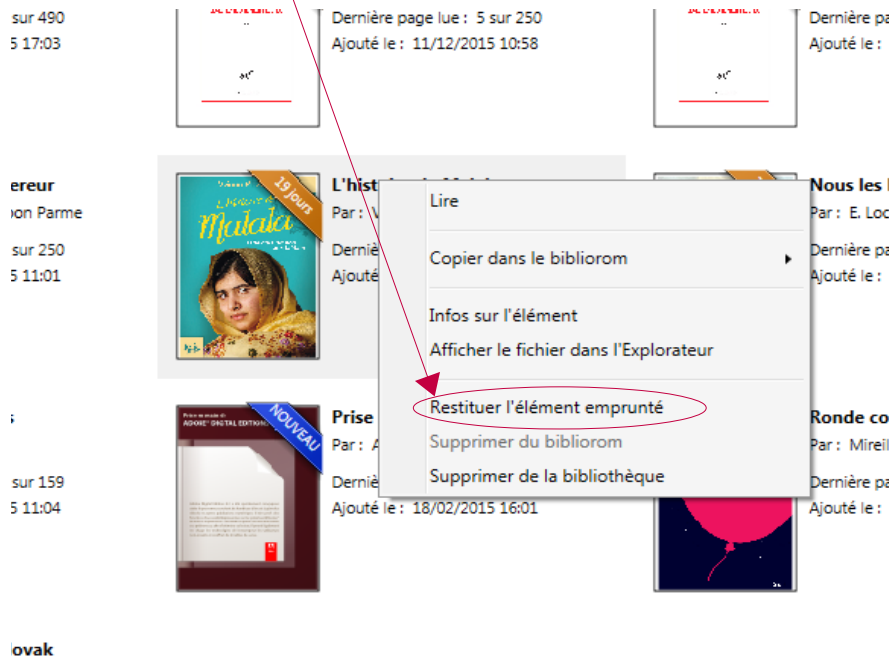
Je souhaite autoriser mon ordinateur sans ID

Patientez quelques minutes (lors de la récupération du fichier ascm par votre lecteur de livres numériques), ou retournez chercher le fichier .ascm dans « Mon espace perso > Prêts numériques ».

Premier téléchargement de livre numérique : mode d'emploi détaillé

Rendre un document avant la fin de la date de prêt, dès que vous avez fini de le lire :

- allez dans votre bibliothèque numérique Digital Edition
- Faire un clic droit sur le titre que vous souhaitez rendre
- cliquez sur « Restituer l'élément emprunté »



Dans votre espace personnel, sur le site des médiathèques, page « Prêts numériques », apparaît alors un message « Rendu de manière anticipée ».



Vous pouvez emprunter 5 documents simultanément, par mois. La durée de prêt est de 3 semaines.